

第8回 日本予防理学療法学会  
サテライト集会 in Fukushima

Slackの使用方法

## はじめに

概要および使用上の注意	2
-------------	---

## Slackの使用方法について(全員)

招待メールを確認	4
Slackへの登録	5
Slackへの登録完了	8
発表者チャンネルを確認	9
ポスターの確認	10
Slackで質問を行う	11
Slackで質問に回答する	12

## ポスター登録に関して(発表者)

ポスターを投稿する	13
-----------	----

はじめに

---



# はじめに

---

第8回日本予防理学療法学会サテライト集会 in Fukushimaでは、発表演題に関するディスカッションの活性化を目的として、Slackを使用します。お手数ですが、本マニュアルをご確認の上、Slackへの登録をお願い致します。

## 使用上の注意

- 🍑 質問は演題毎に設定されたチャンネルで行ってください。
- 🍑 Slackのストレージには上限がありますので、文献ファイルなどのファイルの送付などは行わないでください。先行研究等を紹介する場合にはURLリンクを送信してください。
- 🍑 建設的なディスカッションとなるよう、十分にご注意ください。
- 🍑 誹謗中傷・荒らし行為などを発見した場合、即座にその参加者が参加できないように対応致します。



# Slackの 使用方法について(全員)

---



# 招待メールを確認

---

学術集会事務局より事前参加者に下図のようなSlackへの招待メールを送信します。招待メール内のURLから次の手順にお進みください。

※メールが届かない方は、集会事務局([8thjsptpsatellite@gmail.com](mailto:8thjsptpsatellite@gmail.com))までご連絡ください。

From 8thjsptpsatellite@gmail.com

8thjsptpsatellite集会Slack招待

第8回日本予防理学療法学会サテライト集会 参加者各位

第8回日本予防理学療法学会サテライト集会への参加登録ありがとうございます。  
こちらは演題発表のディスカッションに用いられるSlack招待メールになります。  
こちらのURLからSlackにご参加ください。

[https://join.slack.com/t/w11111111111-cqb111111/shared\\_invite/zt-11ajivnsh-XcgEVwGUQUy0N1dWPFxzKQ](https://join.slack.com/t/w11111111111-cqb111111/shared_invite/zt-11ajivnsh-XcgEVwGUQUy0N1dWPFxzKQ)



# Slackへの登録



## Slackで 第8回予防理学療法サテライト集会 に参加する

最初に、仕事で使用している Google アカウントかメールアドレスを選択してください。

 Google で続行する

あるいは

名前@work-email.com

メールで続行する



次に、メールアドレスを確認します

1 Googleアカウントをお持ちの方は  
“Googleで続行する”またはメールアドレスを  
入力してください。

2 Googleアカウントをお持ちでない方は  
メールアドレスを入力してください。

3 再度メールアドレスを確認してください。

5





## メールアドレスを確認する

確認コードは以下のとおりです。ブラウザウィンドウを開いて入力してもらえば、サインインをお手伝いします。



※6文字の確認コードはこちらに表示されます

このメールをリクエストしなかった場合は、無視してください。



## メールでコードを確認する

宛に6文字のコードを送信しました。このコードの有効期間は短いため、すぐに入力してください。

 - 

4 登録したメールアドレス宛に6文字の「確認コード」が届きます。

5 「確認コード」を入力してください。







## メールアドレスを確認して第8回予防理学療法サテライト集会に参加する

こんにちは！メールアドレスを確認しパスワードを設定すると、Slackワークスペース第21回JSNCRの最新メンバーとして参加することになります。✨

ここをクリックして続行

6 メールに左図のようなメールが届きます。  
“ここをクリックして続行”を選択します。

## Slackで第8回予防理学療法サテライト集会に参加する



さんとその他 1 人がすでに参加しています。

氏名

送信者の名前

パスワード

一意のパスワード

アカウントを作成する

7 登録する氏名とパスワードを設定してください。

登録する氏名は

**「フルネーム（所属）」**

例：予防 太郎（福島県立医科大学）

を記載してください。

7

# Slackへの登録完了

---

学術集会事務局より事前参加者に下図のようなSlackへの招待メールを送信します。招待メール内のURLから次の手順にお進みください。

※メールが届かない方は、集会事務局([8thjsptpsatellite@gmail.com](mailto:8thjsptpsatellite@gmail.com))までご連絡ください。

From 8thjsptpsatellite@gmail.com

8thjsptpsatellite集会Slack招待

第8回日本予防理学療法学会サテライト集会 参加者各位

第8回日本予防理学療法学会サテライト集会への参加登録ありがとうございます。  
こちらは演題発表のディスカッションに用いられるSlack招待メールになります。  
こちらのURLからSlackにご参加ください。

[https://join.slack.com/t/w11111111111-cqb111111/shared\\_invite/zt-11ajivnsh-XcgEVwGUQUy0N1dWPFxzKQ](https://join.slack.com/t/w11111111111-cqb111111/shared_invite/zt-11ajivnsh-XcgEVwGUQUy0N1dWPFxzKQ)



# 発表者のチャンネルを確認

第8回日本予防理学療法学会サテライト集会 内を検索する

第8回日本予防理学療法学会サテライト集会

プランをアップグレード

ホーム

DM

アクティビティ

その他

チャンネル

- # community
- # general
- # help
- # p1-1\_0000
- # p1-2\_0000
- # p1-3\_0000
- # p1-4\_0000
- # p1-5\_0000
- # p2-1\_0000
- # p2-2\_0000
- # p2-3\_0000
- # p2-4\_0000
- # p2-5\_0000
- # p3-1\_0000
- # p3-2\_0000
- # p3-3\_0000
- # p3-4\_0000
- # p3-5\_0000
- # p4-1\_0000
- # p4-2\_0000
- # p4-3\_0000

# p1-1\_0000

+ 関連ページを追加する

確認したいセッションのチャンネルをクリックする

# p1-1\_0000

2023年12月1日、あなたがこのチャンネルを作成しました。# p1-1\_0000 チャンネルをどんどん活用していきましょう！

説明を追加する 一緒に仕事をする人を追加する

#p1-1\_0000 へのメッセージ

その他の未読メッセージ



# 発表者のポスターを確認する

The screenshot shows a Discord interface for a channel named "# p1-1\_0000". The channel is pinned, and a message from user "8thjsptsatellite" is pinned. The message contains a PDF file named "ポスター.pdf". The PDF content is visible, showing a title "はじめに" (Introduction) and "要因" (Factors), along with a large block of text and a diagram. A green arrow points to the PDF file in the message, indicating that clicking it will expand the view.

発表者が投稿したポスターをクリックすると拡大表示される



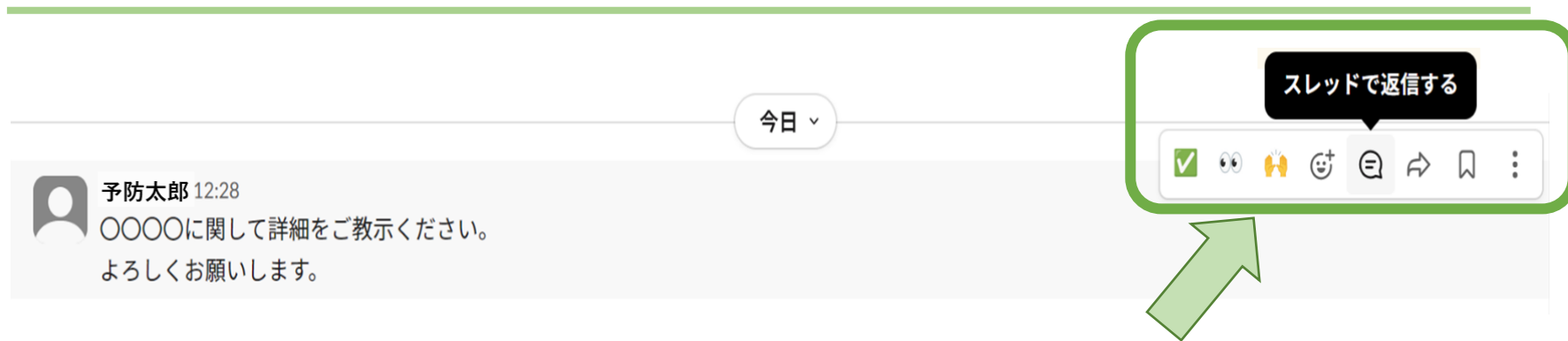
# Slackで質問を行う

The screenshot displays a Slack channel named "# p1-1\_OOOO". The left sidebar shows a list of channels, with "# p1-1\_OOOO" selected. The main content area shows a message from "8thjsptsatlite" at 12:18. The message includes a PDF attachment titled "ポスター.pdf" and a text block with a large number of "O" characters. Below the message is a text input field containing the text "OOOOに関して詳細をご教示ください。よろしくお願ひします。". The input field is highlighted with a green box and a circled "1". To the right of the input field is a "今すぐ送信する" (Send now) button, also highlighted with a green box and a circled "2". The button has "Ctrl Return" written below it. At the bottom right of the input area, there is a small icon of a tree with the number "11" inside a circle.

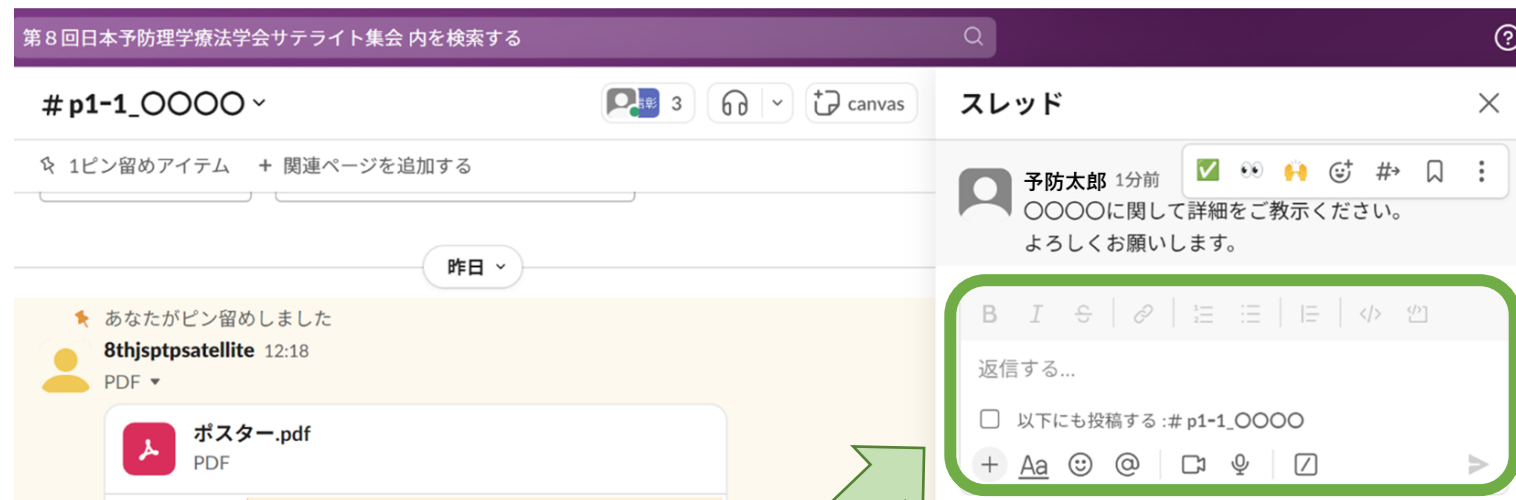
質問したい演題のチャンネルを選択し、  
メッセージを入力(①)し、  
送信ボタン(②)を押すと質問出来る



# Slackで質問に回答する



質問があった場合、右側にカーソルを移動すると、上図のような画面が表示されます。その中で、「スレッドで送信する」を選択します。



こちらに回答を入力し送信することで質問に回答できる





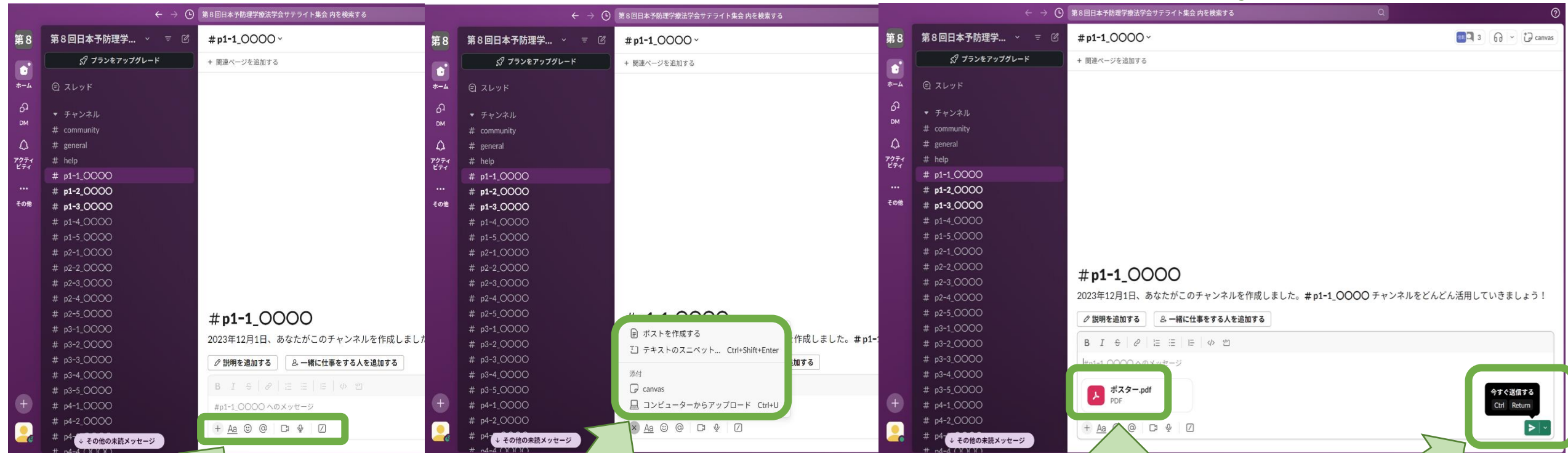
# ポスター登録に関して(発表者)

---



# ポスターを投稿する

ポスターをPDFファイルに変換し(30MB以内)、  
発表者自身が自分のチャンネルを確認して投稿する。

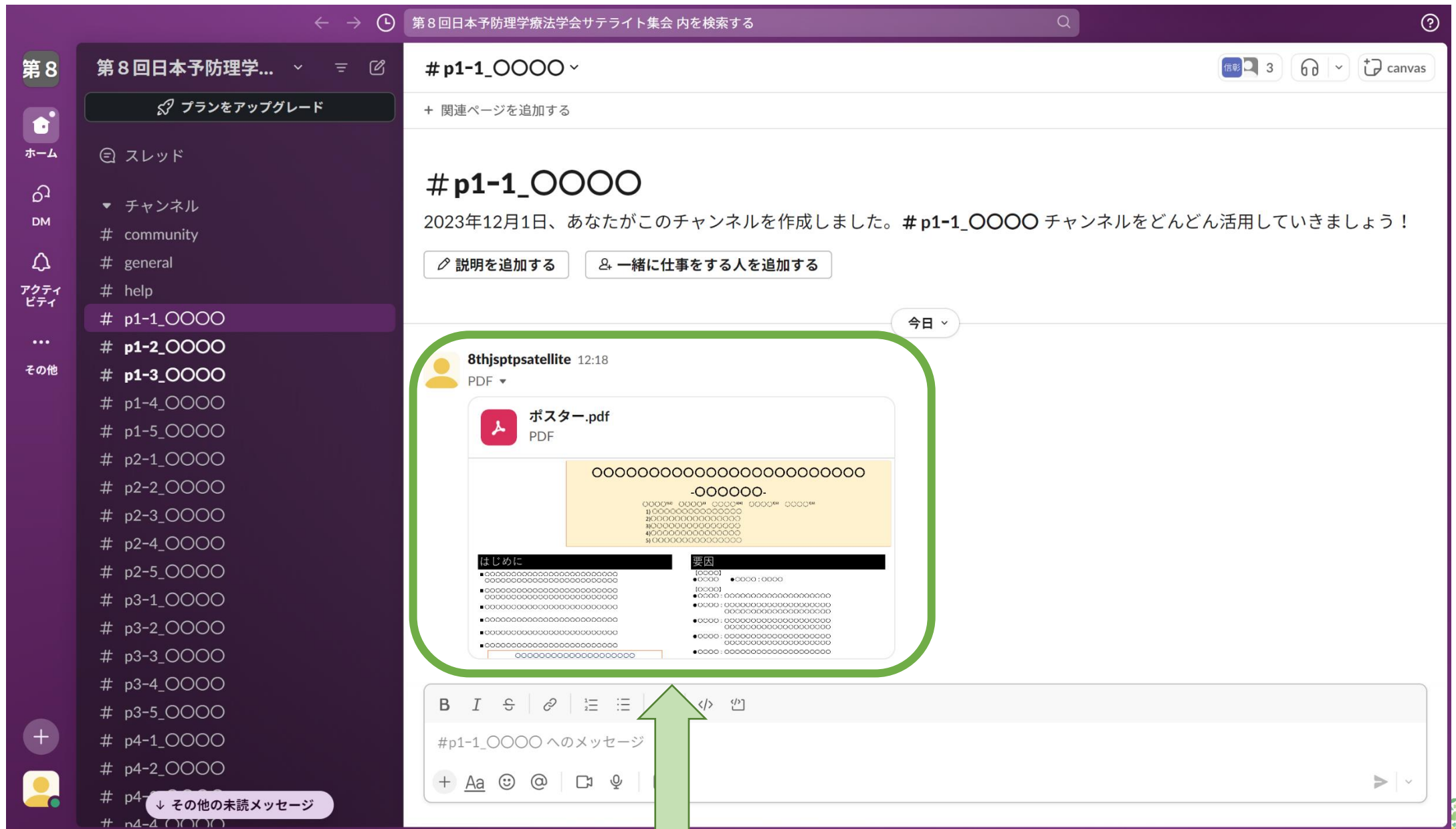


① ⊕ アイコン  
をクリック

② ファイル保存先を選択

③ 反映されたら  
送信ボタンをクリック





このような画面になったら投稿完了